

# Základní škola Dobřany

## Elektronická žákovská knížka (EŽK) - návod pro rodiče

### Přihlášení

1. Do internetového prohlížeče zadejte adresu webových stránek ZŠ Dobřany [www.zsdobrany.cz](http://www.zsdobrany.cz) a klikněte na ikonu „Vstup do Bakalářů“, popř. využijte odkaz <https://zsdobrany.bakalari.cz/login>.

The screenshot shows the homepage of Základní škola Dobřany. A red arrow points from the text in step 1 to a red-bordered box containing the button 'Vstup do Bakalářů' with a blue cube icon. The website layout includes a navigation menu with 'Sdělení školy', 'Výuka na dálku', '1. stupeň', and '2. stupeň'. There is also a search bar, a calendar for March 2021, and a weather widget.

2. Vložte své uživatelské údaje, které vám zaslala třídní učitel – uživatelské jméno a heslo. Přidělené heslo si můžete změnit (postup je popsán níže v tomto návodu). Dodržujte prosím zásady bezpečného hesla (počet znaků, kombinace malých a velkých písmen, číslic, ...).

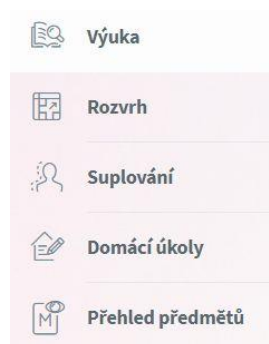
The screenshot shows the login page for 'BAKALÁŘI'. The header includes the logo and the text 'Základní škola Dobřany, příspěvková organizace'. The login form has two input fields: 'Uživatelské jméno' and 'Heslo'. Below the 'Heslo' field is a link 'Zapomenuté heslo'. A green 'Přihlásit' button is at the bottom of the form.



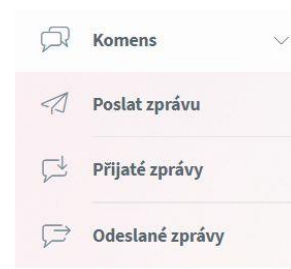
**Výuka** (obrázek Elektronická ŽK) - V této nabídce je možné zobrazit aktuální **rozvrh** hodin a aktuální **suplování** (změna rozvrhu na konkrétní den). Platí pouze při prezenční výuce.

V položce **přehled předmětů** naleznete seznam vyučujících jednotlivých předmětů.

**Domácí úkoly** – tato položka nebude využívána, domácí úkoly při distanční výuce jsou zadávány přes jednotné prostředí **MS Teams**.



**Komens** - jedná se o nástroj sloužící ke komunikaci, oproti běžné žákovské knížce nabízí možnost oboustranné komunikace. Po rozkliknutí se zobrazí tři možnosti. Přes příkaz **poslat zprávu** může kontaktovat ředitele školy, třídního i další učitele. V **přijatých zprávách** uvidíte informační zprávy od vyučujících (tímto se mohou doplňovat **Jiná sdělení** v běžné ŽK). V **odeslaných zprávách** naleznete přehled vašich zpráv odeslaných v minulosti.

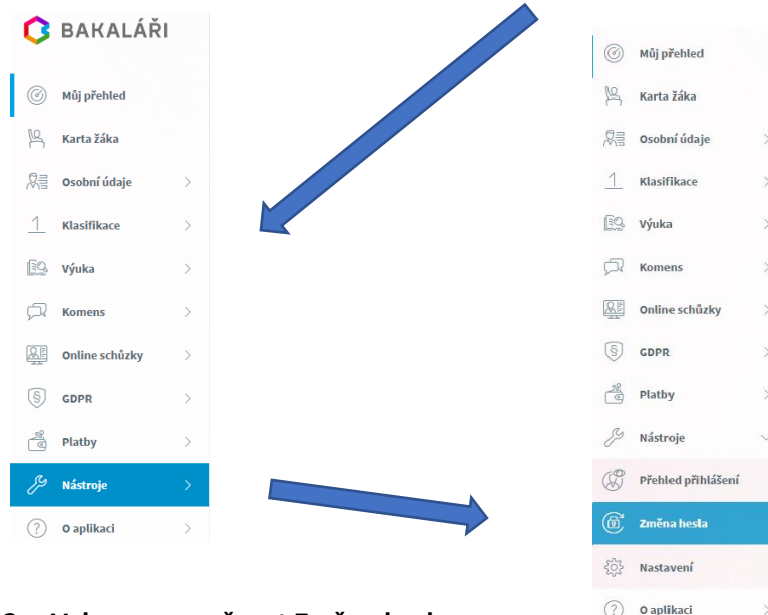


**Průběžná absence** – zatím nebude využívána.

**Online schůzky** – také nebudou využívány, ZŠ Dobřany pro tyto účely využívá MS Teams.

## Změna přístupového hesla

1. Po úspěšném přihlášení v levém sloupečku klikneme na **Nástroje**.



2. Vybereme možnost **Změna hesla**.

3. Otevře se nové okno s možnostmi změny hesla. Zadejte původní heslo a 2x nové heslo. Nezapomeňte uložit heslo zeleným tlačítkem **Změnit heslo**.

## Mobilní aplikace

1. **Stáhněte** si aplikaci Bakaláři OnLine (dostupná pro android i pro iOS).  
**Pozor - vyhledávač může najít i starší verzi, použijte tu s touto ikonou:**



Bakaláři OnLine  
Bakaláři software s.r.o.

2. **Nainstalujte a spusťte aplikaci.**

3. **Přihlášení:**

Zvolte „Přidat nový profil“. **Nejprve najděte naši školu** – do vyhledávání zadejte „Dobřany“ a vyberte školu.  
(políčko se vyplní)

Poté zadejte stejné **přihlašovací údaje** jako do webové aplikace.

Je hotovo, o známkách, ale také o svém rozvrhu a suplování máte přehled v mobilu.